

# ¿Qué podemos hacer las familias en la web TribuCan?

1. Conocer el proyecto TribuCan y el programa que desarrollan nuestros hijos e hijas durante este curso.



- Encontraréis toda la información sobre el proyecto en la web [www.tribucan.es](http://www.tribucan.es), disponible en castellano, euskera e inglés.
- Os recomendamos que veáis, en primer lugar, el vídeo que se ofrece en ***Presentación curso 2009/2010.***
- También podéis obtener información a través de los reportajes de la revista *Cancha* y de los folletos informativos que se han distribuido en las reuniones y conferencias.

## 2. Consultar noticias relacionadas con el proyecto TribuCan o con temas educativos de actualidad.

- Para ello, debéis entrar en el apartado **Noticias** de la Web.



The screenshot shows the TribuCan website interface. On the left is a navigation menu with items: ¿Qué es?, Valores educativos, Centros escolares participantes, Objetivos, Programa del curso, Proyecto educativo, Blog, **Noticias**, and Juego virtual. The main content area is titled 'NOTICIAS' and features a sub-section 'Blog de los Gatos de Allo' with a text block about the CPEIP La Cruz de Allo and a link to their blog. Below this is a 'Historial de Noticias' section with two entries: one dated 2010-02-01 about 'Sin educación, Internet y los ordenadores son muy peligrosos' and another dated 2010-01-13 about 'Más del 90% de los docentes españoles emplean las TIC, al menos, una vez por semana'. To the right is a sidebar with a 'LATRIBU' logo and text about the project's goal of social participation in education, a quote by José Antonio Marina, and his title as a philosopher, professor, and writer.

## 3. Leer y comentar las reflexiones de José Antonio Marina, además de compartir opiniones con otras personas.

- El Blog es un *cuaderno de bitácora* en el que José Antonio Marina escribe periódicamente un artículo sobre temas educativos.



The screenshot shows the TribuCan website interface. On the left is a navigation menu with items: ¿Qué es?, Valores Educativos, Centros escolares participantes, Objetivos, Programa, Proyecto educativo, **Blog**, Noticias, and Juego Virtual. The main content area is titled 'Febrero 15, 2010' and contains a text block by José Antonio Marina discussing education, frustration, and happiness. To the right is a sidebar with a 'José Antonio Marina, valedor del proyecto TribuCan' header and an 'ARCHIVOS' section listing dates from 2008 to 2010.

- Si queréis escribir un comentario, podéis hacerlo en la ventana que aparece en la parte inferior del artículo. Es necesario poner el nombre, real o ficticio, y una dirección de correo electrónico que no aparecerá visible en la web. Después, debéis pulsar en *Enviar Comentario*.

Les sigo con atención...

Comentario por Alberto Rebollo — Febrero 19, 2010

[Redifusión RSS de los comentarios de la entrada.](#)

Deje un comentario

Nombre (requerido)

E-mail (no será publicado) (requerido)

Website

Enviar Comentario

#### 4. Entrar en el aula virtual y conocer los contenidos que trabajan nuestros hijos e hijas.

- Se puede entrar en el aula virtual desde la página web [www.tribucan.es](http://www.tribucan.es). Para ello, basta con introducir las claves de usuario y contraseña de acceso correspondientes a las familias (la profesora o profesor encargado del proyecto se las puede proporcionar a tu hija/hijo)

The screenshot shows the TribuCan website interface. On the left, there is a calendar for February 2010 and a 'Menú principal' section with a link to 'NOTICIAS DE LA TRIBU'. The main content area is titled 'Mis cursos' and lists several courses: 'TRIBUCAN - CASTELLANO' (En castellano), 'TRIBUCAN - EUSKERA' (Euskaraz), 'TRIBUCAN - ENGLISH' (In English), 'TRIBUCAN - CATALÀ' (Català), 'FORO / FOROA / FORUM' (Foro del alumnado), and 'FORO DE FAMILIAS' (En cualquiera de los cuatro idiomas). On the right, there is a 'New Internalmail' section and a 'Enlaces de interés' section with a list of links including TribuCan, Diccionario de la RAE, WordReference dictionary, Elhuyar hiztegia, Diccionari de l'Enciclopèdia, Wikipedia-Castellano, Wikipedia-English, Wikipedia-Euskera, Wikipedia-Català, and Principales periódicos peruanos. At the bottom left, a status bar indicates 'Ud. está en el sistema como Familias TribuCan. (Salir)'.

- Para salir, basta presionar en la palabra **salir** que aparece en la parte inferior izquierda o en la parte superior derecha.

- Desde el aula virtual, podéis acceder al **curso** que están haciendo vuestros hijos en los diferentes idiomas (castellano, euskera, catalán e inglés)
- Presionando en el nombre del curso accederéis al aula virtual. La veréis de la misma manera como lo hacen vuestros hijos e hijas.

The screenshot shows a virtual classroom interface. On the left, there are navigation menus for language selection (ENGLISH, TRIBUCAN-CATALA, FORO / FOROA / FORUM, FORO DE FAMILIAS) and user management (Personas, Usuarios en línea, New Internalmail). The main content area is titled 'Cuaderno de trabajo' and includes sections for 'Instrucciones generales', 'Actividades y calendario', 'Video - TribuCan Perú', and 'Tribupedia'. Below this is a section for 'FASE 1: EL CONOCIMIENTO DEL CONTEXTO' featuring a landscape image of Machu Picchu. Underneath the image are two activity sections: 'Actividad 1. Situación geográfica y medio natural' and 'Actividad 2. Historia, economía, sociedad y cultura', each with a small icon and a link. A 'Recursos' section at the bottom lists '1. Videos de promoción turística'. On the right side, there are four activity lists: 'Actividad 2', 'Fase 2. Motivación' (Actividad 3, Actividad 4), 'Fase 3. Cualidades del emprendedor' (Actividad 5, Actividad 6, Actividad 7), and 'Fase 4. El proyecto emprendedor solidario' (Actividad 8, Actividad 9, Actividad 10). At the bottom right, there are two more sections: 'Cómo se hace' (Una portada, Utilizar imágenes de Internet, Disminuir el tamaño de un archivo con imágenes) and 'Actividad reciente'.

- En la columna central se encuentra el apartado **Instrucciones generales**, para guiar el trabajo de los alumnos, el **calendario** y **Tribupedia**, un vocabulario sobre lo estudiado en TribuCan que se alimenta con la colaboración de todos, incluida la tuya si así lo deseas.
- Si queréis ver las actividades que hacen vuestros hijos, basta con presionar sobre cada una de ellas. Vosotros sólo podéis verla, o copiarla en un documento de texto, pero vuestros hijos tienen la posibilidad de **colgar** el trabajo una vez realizado y leer la valoración del tutor on-line.

TERCERA FASE  
ACTIVIDAD 6. EL ESPÍRITU EMPRENDEDOR

A lo largo de esta actividad vais a comprender la importancia de trabajar en equipo y el significado del espíritu emprendedor, cualidad indispensable que debéis desarrollar para abordar con éxito la vida académica, profesional y personal.

RECORDAD QUE SÓLO SE DEBE CONTESTAR A LAS PREGUNTAS QUE OS INDIQUE EL PROFESOR O PROFESORA DE AULA.

DEBÉIS ENVIAR AL TUTOR VIRTUAL UN ARCHIVO CON LAS RESPUESTAS A LAS PREGUNTAS SELECCIONADAS EN ESTA ACTIVIDAD.

El asterisco indica el nivel de dificultad de la pregunta.

---

**\*Pregunta 1. Obligatoria. Trabajamos en equipo**

El profesor o profesora va a repartir un papel o rol a los miembros de los equipos. Explicará brevemente el rol que concede a cada uno. Se trata de representar o interpretar algunos de los siguientes personajes:

- El conciliador
- El que no deja hablar a los demás
- El que no escucha
- El que pretende tener siempre la razón
- El que busca soluciones
- El que se aburre
- El negativo
- El positivo

## 5. Participar en el foro de las familias


- Podéis participar en el foro de las familias y escribir vuestra opinión sobre el proyecto TribuCAN, los valores que fomenta o cualquier otro tema de interés.
- Podéis leer las participaciones, responder a alguna de ellas o escribir un nuevo comentario.

The screenshot shows the TribuCAN forum interface. The main content area displays a thread titled 'Foro de debate, últimos temas'. The first post is from 'Famílias TribuCan' dated Sunday, 21 de February de 2010, 10:18. The text of the post reads: 'Hola, tutor Martín. Me gustaría decirte lo que supone para mi hijo Iván las valoraciones que haces de su trabajo. Tiene la autoestima muy baja, pues no saca unas notas correspondientes a lo que estudia. Y no sabes cómo ha mejorado desde que está haciendo TribuCan. Ha descubierto que es un líder, cuando trabajan en grupo, habilidad que nunca hubiera creído tener.' Below the post is a link 'Ver el resto del tema (111 palabras)...'. The second post is from 'Famílias TribuCan' dated Monday, 21 de December de 2009, 10:35. The text reads: 'Hola. Yo también tengo hijos en 6º del colegio Anunciata de Tudela y os envío un saludo y gracias porque lo tenéis bien montado y los crios lo pasan bien. Las profas: Begoña y Elena, se esfuerzan para que todo funcione a la perfección. Un saludo a ellas también.' Below this post is a link 'Debatir este tema (4 respuestas)'. The interface includes a sidebar with navigation options like 'Mis cursos', 'Personas', and 'Usuarios en línea'. On the right, there are sections for 'LAS FAMILIAS TRIBUCAN' and 'MANIFIESTO TRIBUCAN'.

- Para responder a las intervenciones debéis pulsar en **Debatir este tema**

This is a close-up view of a forum post. The post is from 'Famílias TribuCan' dated Monday, 21 de December de 2009, 10:35. The text of the post is: 'Hola. Yo también tengo hijos en 6º del colegio Anunciata de Tudela y os envío un saludo y gracias porque lo tenéis bien montado y los crios lo pasan bien. Las profas: Begoña y Elena, se esfuerzan para que todo funcione a la perfección. Un saludo a ellas también.' At the bottom right of the post, there is a red button labeled 'Responder'.

- Con el ratón presionáis en **Responder** y os aparecerá un sencillo editor de texto donde podréis escribir vuestra opinión.

 Felicidades de Familias TribuCan - Monday, 21 de December de 2009, 10:35


Hola. Yo también tengo hijos en 6º del colegio Anunciata de Tudela y os envío un saludo y gracias porque lo tenéis bien montado y los críos lo pasan bien.
































Las profas: Begoña y Elena, se esfuerzan para que todo funcione a la perfección. Un saludo a ellas también.

Re: Felicidades de Susana Tutora - Saturday, 2 de January de 2010, 10:06  
 Una gran oportunidad para nuestros hijos de Familias TribuCan - Friday, 12 de February de 2010, 11:10  
 Re: Felicidades de Susana Tutora - Wednesday, 10 de February de 2010, 19:18  
 Re: Felicidades de Familias TribuCan - Wednesday, 10 de February de 2010, 21:03

Su respuesta

Asunto\* Re: Felicidades

Mensaje\* 

Trebuchet 1 (8 pt) Idioma **B** *I* U **S**                                  

- Para plantear un tema nuevo pulsáis en *Colocar un nuevo tema de discusión aquí* y os aparecerá el mismo editor de texto. Le ponéis un título, escribís vuestro comentario y lo enviáis al foro.

## **6. Conocer las intervenciones de vuestros hijos en el foro del alumnado**

- En el foro del alumnado (FORO/FOROA/FORUM), podéis leer los comentarios de los grupos de cada centro, pero no podéis participar en su foro.
- Debéis saber que los foros del alumnado están supervisados por el coordinador del aula virtual quien tiene la facultad de poder eliminar aquellos comentarios que considere inadecuados.